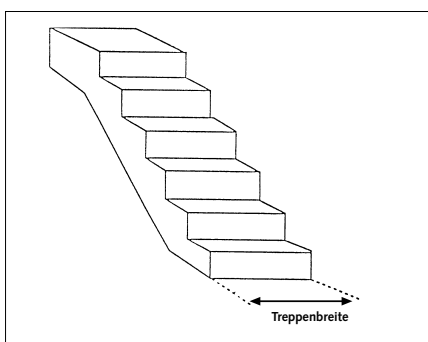


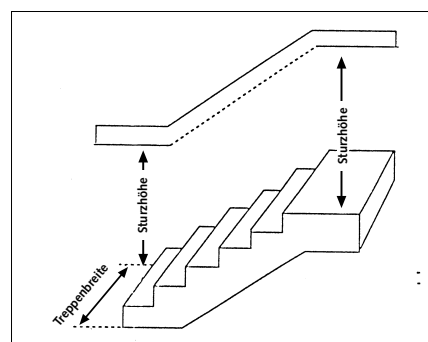
TREPPENTYPEN/TRANSPORT-CHECKLISTE

Der sichere Weg

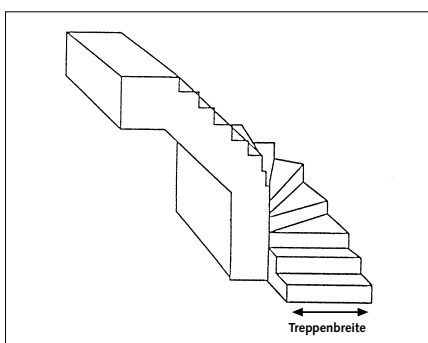
Unsere hochqualifizierten Facharbeiter mit langjähriger Erfahrung lösen schwierigste Transport- und Aufstellungsprobleme. Um die schnelle und sichere Anlieferung zum Aufstellungsplatz zu gewährleisten, sollten Sie uns am besten schon im Vorfeld der Lieferung über Besonderheiten der Transportwege in Ihrem Haus informieren. Bitte beantworten Sie dazu die Transport-Checkliste auf der Rückseite. Soll der Transport über eine der nebenstehenden Treppentypen erfolgen, so nennen Sie uns bitte ebenso die entsprechende Typ-Nummer. Checkliste kopieren, ausfüllen und per Fax an SISTEC Sicherheitssysteme. Danke.



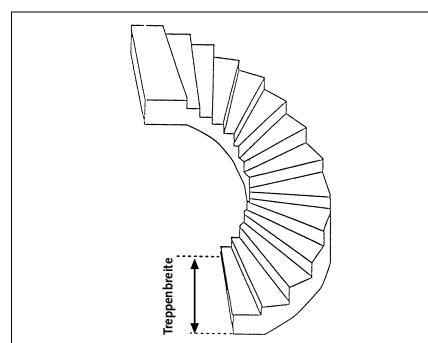
1. gerade Treppe ohne Unterzug



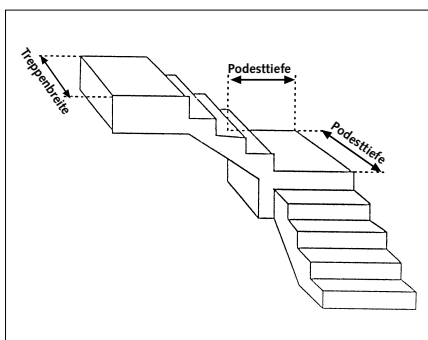
2. gerade Treppe mit Unterzug



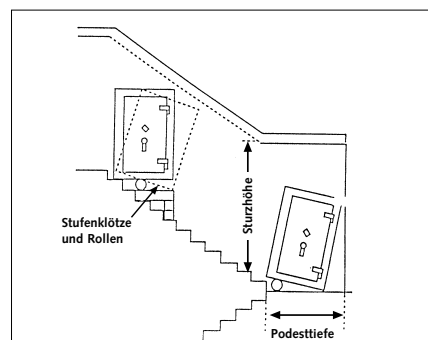
3. Treppe mit einem 90° Wendepunkt



4. Wendeltreppe 180° gebogen



5. Treppe 90° abgewinkelt mit Podest



6. Treppe 180° abgewinkelt mit Podest