

ORGAMI

Betriebseinrichtungen



BETRIEBSEINRICHTUNGEN AUS STAHL FARBKARTE

HIER FINDEN SIE DIE PASSENDEN FARBEN.


ORGAMI



DIE KORPUSFARBEN

Kombinieren Sie Korpus- und Türfarben

STANDARD-KORPUSFARBEN



RAL 1013 Perlweiß



RAL 3000 Feuerrot



RAL 5002 Ultramarin



RAL 5012 Lichtblau




RAL 6011 Resedagrün



RAL 7016 Anthrazit



RAL 7032 Kieselgrau



RAL 7035 Lichtgrau



RAL 7040 Fenstergrau



RAL 9011 Graphit



NCS 4040 R70 B

FARBGRUPPE MK - MEHRPREIS 10%



RAL 3003 Rubinrot



RAL 5007 Brillantblau



RAL 5010 Enzianblau



RAL 5014 Taubenblau



RAL 5015 Himmelblau



RAL 5018 Türkisblau



RAL 5021 Wasserblau



RAL 7001 Silbergrau



RAL 7031 Blaugrau



RAL 9010 Reinweiß




Aus drucktechnischen Gründen sind **Farbabweichungen** zum Originalton möglich.

● **Weitere Farben** auf Anfrage!

DIE TÜRFARBEN

Kombinieren Sie Korpus- und Türfarben

STANDARD-TÜRFARBEN




RAL 1013 Perlweiß



RAL 3000 Feuerrot




RAL 5002 Ultramarin



RAL 5003 Saphirblau



RAL 5012 Lichtblau



RAL 5018 Türkisblau




RAL 6011 Resedagrün



RAL 7016 Anthrazit



RAL 7032 Kieselgrau



RAL 7035 Lichtgrau



RAL 7040 Fenstergrau




RAL 9011 Graphit



NCS 4040 R70 B

FARBGRUPPE MT 5 - MEHRPREIS 5%



RAL 1015 Hellelfenbein



RAL 3003 Rubinrot



RAL 5007 Brillantblau



RAL 5010 Enzianblau



RAL 5014 Taubenblau



RAL 5015 Himmelblau



RAL 5021 Wasserblau



RAL 6021 Bläßgrün



RAL 7001 Silbergrau



RAL 7031 Blaugrau



RAL 9010 Reinweiß

FARBGRUPPE MT 10 - MEHRPREIS 10%




RAL 1023 Verkehrsgelb



RAL 2000 Gelborange



RAL 2004 Reinorange



RAL 9006 Weißalu.



RAL 9007 Graualu.



ORGAMI

